

| SERVIZI A DOMANDA INDIVIDUALE – BILANCIO 2014 | | | | |
|--|--------------------|-------------------|--------------------|--------------------|
| SERVIZI (Stanzamenti) | Entrate (+) | Uscite (-) | Risultato | % Copertura |
| 1 Alberghi, case di riposo e di ricovero | 0,00 | 0,00 | 0,00 | 0,00 |
| 2 Alberghi diurni e bagni pubblici | 0,00 | 0,00 | 0,00 | 0,00 |
| 3 Asili nido | 128.000,00 | 271.351,87 | -143.351,87 | 47,17 |
| 4 Convitti, campeggi, case vacanze | 0,00 | 0,00 | 0,00 | 0,00 |
| 5 Colonie e soggiorni stagionali | 0,00 | 0,00 | 0,00 | 0,00 |
| 6 Corsi extrascolastici | 0,00 | 0,00 | 0,00 | 0,00 |
| 7 giardini zoologici e botanici | 0,00 | 0,00 | 0,00 | 0,00 |
| 8 Impianti sportivi | 14.000,00 | 60.089,39 | -46.089,39 | 23,30 |
| 9 Mattatoi pubblici | 0,00 | 0,00 | 0,00 | 0,00 |
| 10 Mense non scolastiche | 0,00 | 0,00 | 0,00 | 0,00 |
| 11 Mense scolastiche | 116.550,00 | 185.799,70 | -69.249,70 | 62,73 |
| 12 Mercati e fiere attrezzate | 0,00 | 0,00 | 0,00 | 0,00 |
| 13 Parcheggi custoditi e parchimetri | 0,00 | 0,00 | 0,00 | 0,00 |
| 14 Pesa pubblica | 0,00 | 0,00 | 0,00 | 0,00 |
| 15 Servizi turistici diversi | 0,00 | 0,00 | 0,00 | 0,00 |
| 16 Spurgo pozzi neri | 0,00 | 0,00 | 0,00 | 0,00 |
| 17 Teatri | 0,00 | 0,00 | 0,00 | 0,00 |
| 18 Musei, gallerie, mostre | 6.000,00 | 56.838,80 | -50.838,80 | 10,56 |
| 19 Spettacoli | 0,00 | 0,00 | 0,00 | 0,00 |
| 20 Trasporto carni macellate | 0,00 | 0,00 | 0,00 | 0,00 |
| 21 Servizi funebri e cimiteriali | 17.100,00 | 28.556,00 | -11.456,00 | 59,88 |
| 22 Uso di locali non istituzionali | 0,00 | 0,00 | 0,00 | 0,00 |
| 23 Collegamenti impianti allarmi a centrali polizia locale | 0,00 | 0,00 | 0,00 | 0,00 |
| 24 Trasporto scolastico | 0,00 | 0,00 | 0,00 | 0,00 |
| Totale | 281.650,00 | 602.635,76 | -320.985,76 | 46,74 |

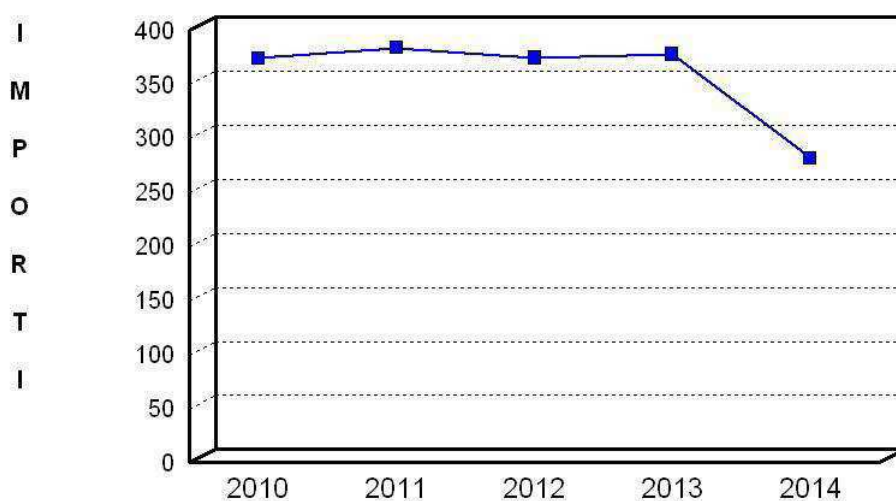
| SERVIZI A DOMANDA INDIVIDUALE – COMPOSIZIONE ENTRATE 2014 | | | |
|--|-------------------|----------------------|-----------------------|
| SERVIZI (Stanziamenti) | Tariffe | Altre entrate | Totale entrate |
| 1 Alberghi, case di riposo e di ricovero | 0,00 | 0,00 | 0,00 |
| 2 Alberghi diurni e bagni pubblici | 0,00 | 0,00 | 0,00 |
| 3 Asili nido | 90.000,00 | 38.000,00 | 128.000,00 |
| 4 Convitti, campeggi, case vacanze | 0,00 | 0,00 | 0,00 |
| 5 Colonie e soggiorni stagionali | 0,00 | 0,00 | 0,00 |
| 6 Corsi extrascolastici | 0,00 | 0,00 | 0,00 |
| 7 giardini zoologici e botanici | 0,00 | 0,00 | 0,00 |
| 8 Impianti sportivi | 11.300,00 | 2.700,00 | 14.000,00 |
| 9 Mattatoi pubblici | 0,00 | 0,00 | 0,00 |
| 10 Mense non scolastiche | 0,00 | 0,00 | 0,00 |
| 11 Mense scolastiche | 109.500,00 | 7.050,00 | 116.550,00 |
| 12 Mercati e fiere attrezzate | 0,00 | 0,00 | 0,00 |
| 13 Parcheggi custoditi e parchimetri | 0,00 | 0,00 | 0,00 |
| 14 Pesa pubblica | 0,00 | 0,00 | 0,00 |
| 15 Servizi turistici diversi | 0,00 | 0,00 | 0,00 |
| 16 Spurgo pozzi neri | 0,00 | 0,00 | 0,00 |
| 17 Teatri | 0,00 | 0,00 | 0,00 |
| 18 Musei, gallerie, mostre | 6.000,00 | 0,00 | 6.000,00 |
| 19 Spettacoli | 0,00 | 0,00 | 0,00 |
| 20 Trasporto carni macellate | 0,00 | 0,00 | 0,00 |
| 21 Servizi funebri e cimiteriali | 17.100,00 | 0,00 | 17.100,00 |
| 22 Uso di locali non istituzionali | 0,00 | 0,00 | 0,00 |
| 23 Collegamenti impianti allarmi a centrali polizia locale | 0,00 | 0,00 | 0,00 |
| 24 Trasporto scolastico | 0,00 | 0,00 | 0,00 |
| Totale | 233.900,00 | 47.750,00 | 281.650,00 |

| SERVIZI A DOMANDA INDIVIDUALE – COMPOSIZIONE SPESE 2014 | | | |
|--|-------------------|--------------------|---------------------|
| SERVIZI (Stanziamenti) | Personale | Altre spese | Totale spese |
| 1 Alberghi, case di riposo e di ricovero | 0,00 | 0,00 | 0,00 |
| 2 Alberghi diurni e bagni pubblici | 0,00 | 0,00 | 0,00 |
| 3 Asili nido | 89.082,92 | 182.268,95 | 271.351,87 |
| 4 Convitti, campeggi, case vacanze | 0,00 | 0,00 | 0,00 |
| 5 Colonie e soggiorni stagionali | 0,00 | 0,00 | 0,00 |
| 6 Corsi extrascolastici | 0,00 | 0,00 | 0,00 |
| 7 giardini zoologici e botanici | 0,00 | 0,00 | 0,00 |
| 8 Impianti sportivi | 4.537,10 | 55.552,29 | 60.089,39 |
| 9 Mattatoi pubblici | 0,00 | 0,00 | 0,00 |
| 10 Mense non scolastiche | 0,00 | 0,00 | 0,00 |
| 11 Mense scolastiche | 61.990,20 | 123.809,50 | 185.799,70 |
| 12 Mercati e fiere attrezzate | 0,00 | 0,00 | 0,00 |
| 13 Parcheggi custoditi e parchimetri | 0,00 | 0,00 | 0,00 |
| 14 Pesa pubblica | 0,00 | 0,00 | 0,00 |
| 15 Servizi turistici diversi | 0,00 | 0,00 | 0,00 |
| 16 Spurgo pozzi neri | 0,00 | 0,00 | 0,00 |
| 17 Teatri | 0,00 | 0,00 | 0,00 |
| 18 Musei, gallerie, mostre | 20.817,35 | 36.021,45 | 56.838,80 |
| 19 Spettacoli | 0,00 | 0,00 | 0,00 |
| 20 Trasporto carni macellate | 0,00 | 0,00 | 0,00 |
| 21 Servizi funebri e cimiteriali | 12.302,80 | 16.253,20 | 28.556,00 |
| 22 Uso di locali non istituzionali | 0,00 | 0,00 | 0,00 |
| 23 Collegamenti impianti allarmi a centrali polizia locale | 0,00 | 0,00 | 0,00 |
| 24 Trasporto scolastico | 0,00 | 0,00 | 0,00 |
| Totale | 188.730,37 | 413.905,39 | 602.635,76 |

SERVIZI A DOMANDA INDIVIDUALE – ANDAMENTO ENTRATE 2010-2014

| SERVIZI | 2010 (Accertamenti) | 2011 (Accertamenti) | 2012 (Accertamenti) | 2013 (Stanziamanti) | 2014 (Stanziamanti) |
|--|------------------------|------------------------|------------------------|------------------------|------------------------|
| 1 Alberghi, case di riposo e di ricovero | 0,00 | 0,00 | 0,00 | 0,00 | 0,00 |
| 2 Alberghi diurni e bagni pubblici | 0,00 | 0,00 | 0,00 | 0,00 | 0,00 |
| 3 Asili nido | 119.537,08 | 133.215,79 | 143.433,87 | 142.400,00 | 128.000,00 |
| 4 Convitti, campeggi, case vacanze | 0,00 | 0,00 | 0,00 | 0,00 | 0,00 |
| 5 Colonie e soggiorni stagionali | 0,00 | 0,00 | 0,00 | 0,00 | 0,00 |
| 6 Corsi extrascolastici | 0,00 | 0,00 | 0,00 | 0,00 | 0,00 |
| 7 giardini zoologici e botanici | 0,00 | 0,00 | 0,00 | 0,00 | 0,00 |
| 8 Impianti sportivi | 15.666,27 | 14.766,18 | 13.255,00 | 13.200,00 | 14.000,00 |
| 9 Mattatoi pubblici | 0,00 | 0,00 | 0,00 | 0,00 | 0,00 |
| 10 Mense non scolastiche | 0,00 | 0,00 | 0,00 | 0,00 | 0,00 |
| 11 Mense scolastiche | 131.175,34 | 127.007,10 | 107.419,40 | 109.248,00 | 116.550,00 |
| 12 Mercati e fiere attrezzate | 0,00 | 0,00 | 0,00 | 0,00 | 0,00 |
| 13 Parcheggi custoditi e parchimetri | 0,00 | 0,00 | 0,00 | 0,00 | 0,00 |
| 14 Pesa pubblica | 0,00 | 0,00 | 0,00 | 0,00 | 0,00 |
| 15 Servizi turistici diversi | 0,00 | 0,00 | 0,00 | 0,00 | 0,00 |
| 16 Spurgo pozzi neri | 0,00 | 0,00 | 0,00 | 0,00 | 0,00 |
| 17 Teatri | 0,00 | 0,00 | 0,00 | 0,00 | 0,00 |
| 18 Musei, gallerie, mostre | 5.087,20 | 3.828,00 | 4.260,07 | 4.800,00 | 6.000,00 |
| 19 Spettacoli | 0,00 | 0,00 | 0,00 | 0,00 | 0,00 |
| 20 Trasporto carni macellate | 0,00 | 0,00 | 0,00 | 0,00 | 0,00 |
| 21 Servizi funebri e cimiteriali | 102.308,68 | 104.968,81 | 105.975,87 | 108.500,00 | 17.100,00 |
| 22 Uso di locali non istituzionali | 280,00 | 245,00 | 70,00 | 0,00 | 0,00 |
| 23 Collegamenti impianti allarmi a centrali polizia locale | 0,00 | 0,00 | 0,00 | 0,00 | 0,00 |
| 24 Trasporto scolastico | 0,00 | 0,00 | 0,00 | 0,00 | 0,00 |
| Totale | 374.054,57 | 384.030,88 | 374.414,21 | 378.148,00 | 281.650,00 |

Entrate servizi a domanda individuale

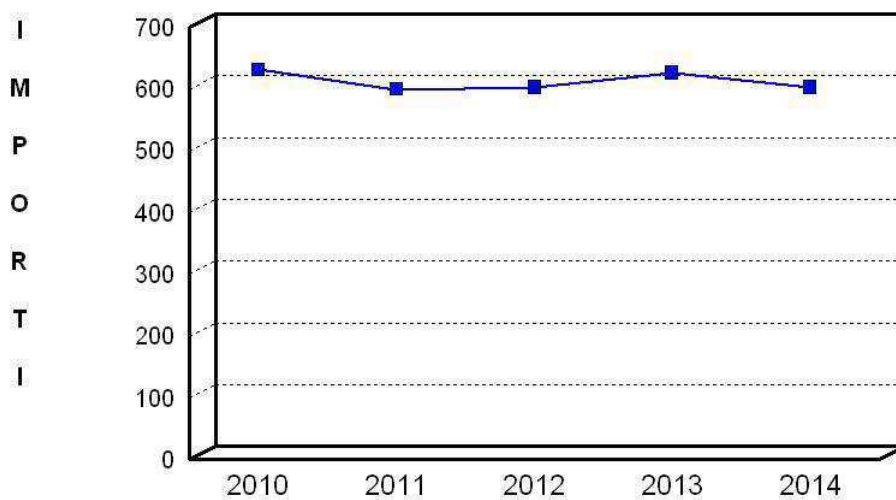


Importi espressi
in migliaia di
euro

SERVIZI A DOMANDA INDIVIDUALE – ANDAMENTO SPESE 2010-2014

| SERVIZI | 2010 (Impegni) | 2011 (Impegni) | 2012 (Impegni) | 2013 (Stanziamenti) | 2014 (Stanziamenti) |
|--|-------------------|-------------------|-------------------|------------------------|------------------------|
| 1 Alberghi, case di riposo e di ricovero | 0,00 | 0,00 | 0,00 | 0,00 | 0,00 |
| 2 Alberghi diurni e bagni pubblici | 0,00 | 0,00 | 0,00 | 0,00 | 0,00 |
| 3 Asili nido | 317.617,29 | 281.601,05 | 261.766,94 | 274.191,32 | 271.351,87 |
| 4 Convitti, campeggi, case vacanze | 0,00 | 0,00 | 0,00 | 0,00 | 0,00 |
| 5 Colonie e soggiorni stagionali | 0,00 | 0,00 | 0,00 | 0,00 | 0,00 |
| 6 Corsi extrascolastici | 0,00 | 0,00 | 0,00 | 0,00 | 0,00 |
| 7 giardini zoologici e botanici | 0,00 | 0,00 | 0,00 | 0,00 | 0,00 |
| 8 Impianti sportivi | 70.035,55 | 58.867,76 | 68.237,87 | 61.756,05 | 60.089,39 |
| 9 Mattatoi pubblici | 0,00 | 0,00 | 0,00 | 0,00 | 0,00 |
| 10 Mense non scolastiche | 0,00 | 0,00 | 0,00 | 0,00 | 0,00 |
| 11 Mense scolastiche | 178.147,03 | 193.794,25 | 194.904,98 | 193.043,65 | 185.799,70 |
| 12 Mercati e fiere attrezzate | 0,00 | 0,00 | 0,00 | 0,00 | 0,00 |
| 13 Parcheggi custoditi e parchimetri | 0,00 | 0,00 | 0,00 | 0,00 | 0,00 |
| 14 Pesa pubblica | 0,00 | 0,00 | 0,00 | 0,00 | 0,00 |
| 15 Servizi turistici diversi | 0,00 | 0,00 | 0,00 | 0,00 | 0,00 |
| 16 Spurgo pozzi neri | 0,00 | 0,00 | 0,00 | 0,00 | 0,00 |
| 17 Teatri | 0,00 | 0,00 | 0,00 | 0,00 | 0,00 |
| 18 Musei, gallerie, mostre | 20.994,19 | 21.158,35 | 34.487,98 | 56.145,21 | 56.838,80 |
| 19 Spettacoli | 0,00 | 0,00 | 0,00 | 0,00 | 0,00 |
| 20 Trasporto carni macellate | 0,00 | 0,00 | 0,00 | 0,00 | 0,00 |
| 21 Servizi funebri e cimiteriali | 40.865,60 | 40.784,69 | 41.182,06 | 40.989,07 | 28.556,00 |
| 22 Uso di locali non istituzionali | 3.600,00 | 3.700,00 | 2.539,47 | 0,00 | 0,00 |
| 23 Collegamenti impianti allarmi a centrali polizia locale | 0,00 | 0,00 | 0,00 | 0,00 | 0,00 |
| 24 Trasporto scolastico | 0,00 | 0,00 | 0,00 | 0,00 | 0,00 |
| Totale | 631.259,66 | 599.906,10 | 603.119,30 | 626.125,30 | 602.635,76 |

Uscite servizi a domanda individuale

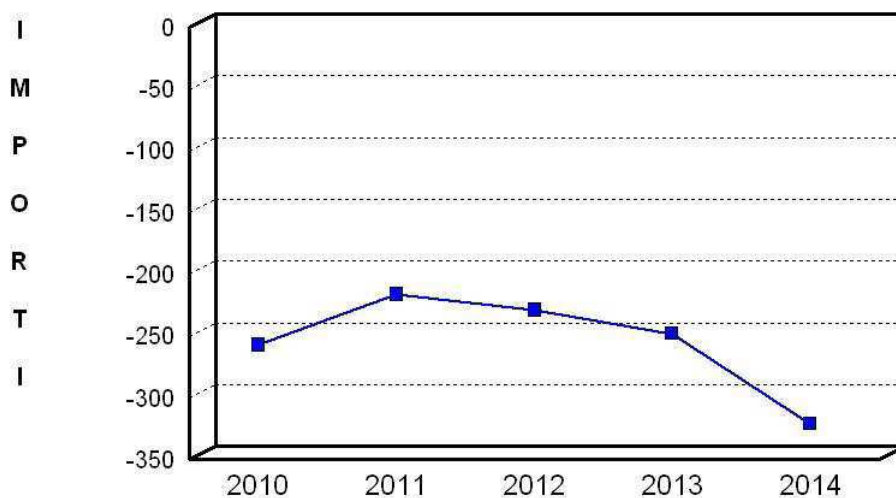


Importi espressi
in migliaia di
euro

SERVIZI A DOMANDA INDIVIDUALE – ANDAMENTO RISULTATO 2010-2014

| SERVIZI | 2010 (Acc. - Impegni) | 2011 (Acc. - Impegni) | 2012 (Acc. - Impegni) | 2013 (Stanziamanti) | 2014 (Stanziamanti) |
|--|--------------------------|--------------------------|--------------------------|------------------------|------------------------|
| 1 Alberghi, case di riposo e di ricovero | 0,00 | 0,00 | 0,00 | 0,00 | 0,00 |
| 2 Alberghi diurni e bagni pubblici | 0,00 | 0,00 | 0,00 | 0,00 | 0,00 |
| 3 Asili nido | -198.080,21 | -148.385,26 | -118.333,07 | -131.791,32 | -143.351,87 |
| 4 Convitti, campeggi, case vacanze | 0,00 | 0,00 | 0,00 | 0,00 | 0,00 |
| 5 Colonie e soggiorni stagionali | 0,00 | 0,00 | 0,00 | 0,00 | 0,00 |
| 6 Corsi extrascolastici | 0,00 | 0,00 | 0,00 | 0,00 | 0,00 |
| 7 giardini zoologici e botanici | 0,00 | 0,00 | 0,00 | 0,00 | 0,00 |
| 8 Impianti sportivi | -54.369,28 | -44.101,58 | -54.982,87 | -48.556,05 | -46.089,39 |
| 9 Mattatoi pubblici | 0,00 | 0,00 | 0,00 | 0,00 | 0,00 |
| 10 Mense non scolastiche | 0,00 | 0,00 | 0,00 | 0,00 | 0,00 |
| 11 Mense scolastiche | -46.971,69 | -66.787,15 | -87.485,58 | -83.795,65 | -69.249,70 |
| 12 Mercati e fiere attrezzate | 0,00 | 0,00 | 0,00 | 0,00 | 0,00 |
| 13 Parcheggi custoditi e parchimetri | 0,00 | 0,00 | 0,00 | 0,00 | 0,00 |
| 14 Pesa pubblica | 0,00 | 0,00 | 0,00 | 0,00 | 0,00 |
| 15 Servizi turistici diversi | 0,00 | 0,00 | 0,00 | 0,00 | 0,00 |
| 16 Spurgo pozzi neri | 0,00 | 0,00 | 0,00 | 0,00 | 0,00 |
| 17 Teatri | 0,00 | 0,00 | 0,00 | 0,00 | 0,00 |
| 18 Musei, gallerie, mostre | -15.906,99 | -17.330,35 | -30.227,91 | -51.345,21 | -50.838,80 |
| 19 Spettacoli | 0,00 | 0,00 | 0,00 | 0,00 | 0,00 |
| 20 Trasporto carni macellate | 0,00 | 0,00 | 0,00 | 0,00 | 0,00 |
| 21 Servizi funebri e cimiteriali | 61.443,08 | 64.184,12 | 64.793,81 | 67.510,93 | -11.456,00 |
| 22 Uso di locali non istituzionali | -3.320,00 | -3.455,00 | -2.469,47 | 0,00 | 0,00 |
| 23 Collegamenti impianti allarmi a centrali polizia locale | 0,00 | 0,00 | 0,00 | 0,00 | 0,00 |
| 24 Trasporto scolastico | 0,00 | 0,00 | 0,00 | 0,00 | 0,00 |
| Totale | -257.205,09 | -215.875,22 | -228.705,09 | -247.977,30 | -320.985,76 |

Risultato servizi a domanda individuale



Importi espressi
in migliaia di
euro